



公告事項：107 年學年度住宿房號查詢與宿舍進住公告

2018 Fall Semester Dorm room NO. Inquiry and dorm check-in Notice

一、107 學年度宿舍房間房號與床位 8/28 中午 12:00 起開放查詢，
查詢網址：https://aura.stust.edu.tw/dorm_draw_old/board.aspx

PS：進住時若網路查詢寢室房號與服務台住宿寢室房號有差異，以服
務台寢室房號為準。

二、進住時間：

大學部新生(含轉學生)：107.9.1(六)~107.9.2(日)

舊生及研究所新生：107.9.8(六)~107.9.9(日)

每日上午 9 點至下午 5 點半止；請至各宿舍一樓大廳指定位
置向宿舍幹部辦理進住手續。

三、進住攜帶之證件資料：

1. 進住時請攜帶繳費單、學生證或身分證等相關身分證件，
以備查驗並發放房門卡。
2. 就貸生請攜帶就貸登錄資料、台銀對保單、可貸金額明細
表，以查證貸款金額是否含有校內住宿費。
3. 住宿確認表(宿舍生活公約)請在進住前上網點選確認。

確認網址：

https://aura.stust.edu.tw/dorm_draw_old/confirm_login.aspx

四、新生如需延後入住、舊生如需提前入住(舊生請說明提前入住
之原因)，請填寫下列表單：<https://goo.gl/forms/PAf1drQjMZYIH0Ah1>

五、如需提前寄送包裹至宿舍，請指定到貨日期為 8 月 31 日以後，
否則宿舍無法代收，將退回包裹，請特別注意！(包裹請註明
班級、學號、姓名與寢室房號)

六、進住時的車輛配合注意事項：

1. 由於宿舍腹地狹小，車輛不易迴轉及會車，在宿舍區一律以單向行駛，並請配合交管同學指揮及引導，卸行李時也會有同學協助。
2. 車輛進入學校請參閱**附件一**的地圖，預計星期天中午前後為車潮最大量時段，請事先規劃時段及路線，並儘量**自行攜帶搬運工具**，以節省時間。
*建議雲嘉南、高屏地區的同学於上午時段進住，中部以北／東部地區的同学於下午時段辦理進住，以期分散車流人潮！
3. 請先參考**附件二**進住動線與流程圖，加快辦理順序！

七、攜帶物品：

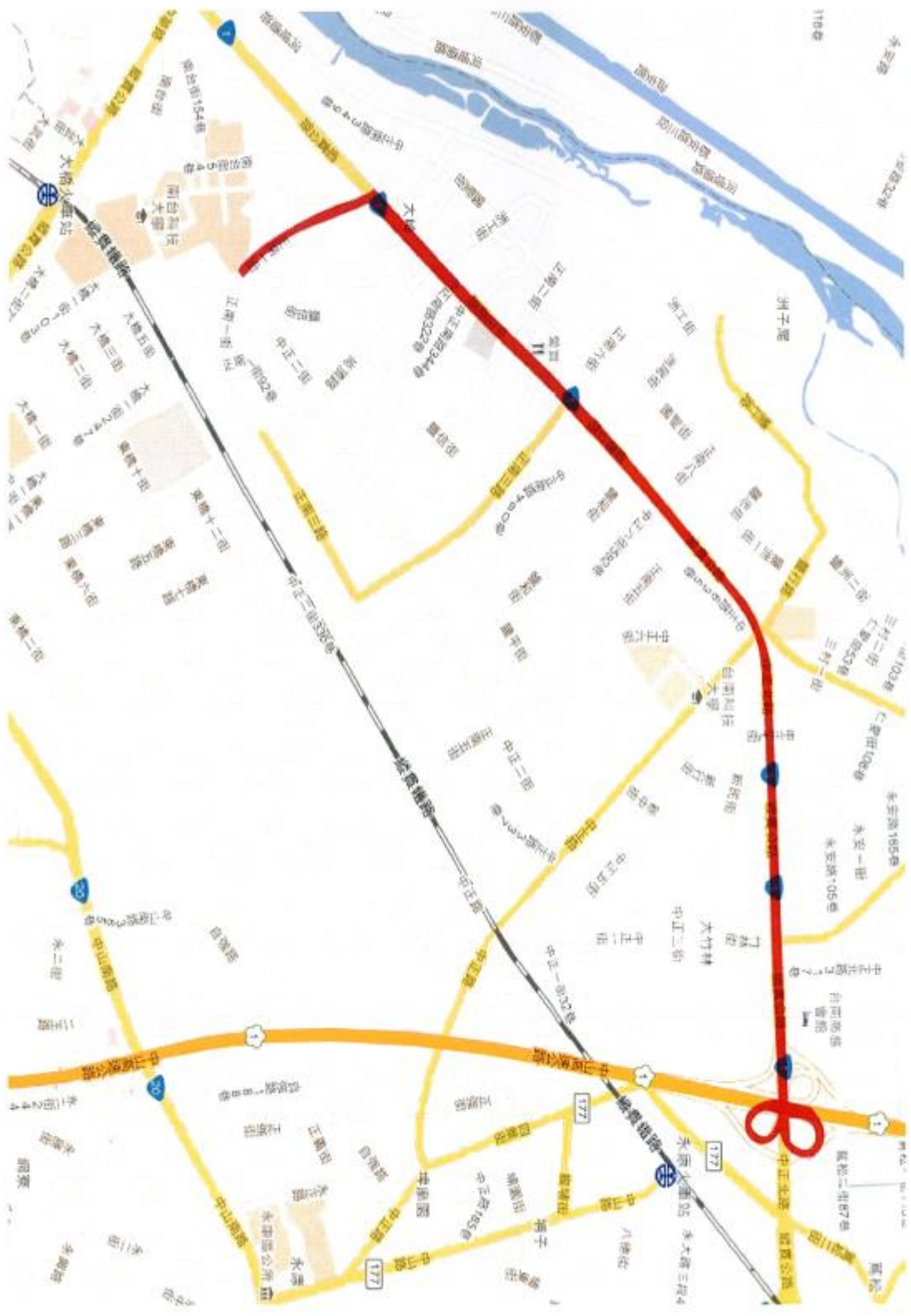
1. 攜帶物品請以輕便為主，除電腦外，衣物、盥洗用具及寢具等，可以考慮逐次攜帶或到校再購買。
請參考 Facebook 南臺科大宿舍粉絲團網誌，有提供新生需帶物品之參考：[南臺科大宿舍粉絲團網誌—新生需帶物品清單](#)
2. 學校周邊除 7-11 外，還有家樂福、愛買等兩個大賣場（省道旁），寢具也有廠商提供服務（自行參考選購），可以參考下列網址：
◎http://project.play-learn.net/stut-dorm_bedding/
◎https://docs.google.com/forms/d/e/1FAIpQLSctxHMm4q-BELXwGS_mPGUQWZ3qZcgCZiD4Q2k7uXSiR92c3yg/viewform
3. 六宿 2 人及 1 人房有提供彈簧床墊外，其餘房型均為木板床，請依個人需求自行攜帶或購買寢具。

住宿生家長車輛入校注意事項

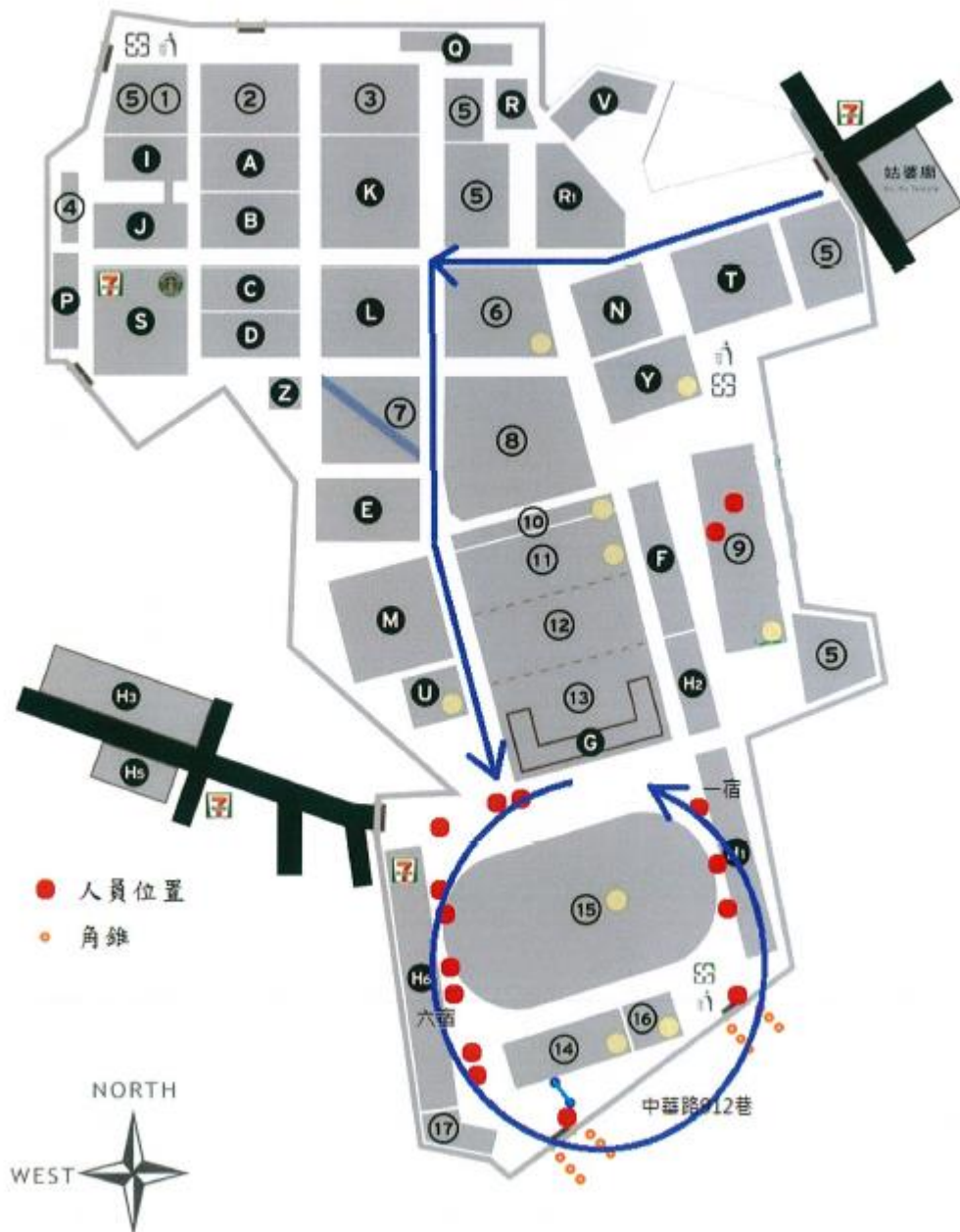
- 一、走中山高速公路到學校的家長，請在永康交流下，沿中正南路往台南市區方向行駛，於正南一街左彎，約 800 公尺即可到達學校大門口。住三宿學生家長車輛繼續前行，到中華路左彎，前行約 200 公尺到台塑加油站左彎接南台街，前行約 300 公尺到三宿。
- 二、住一、六宿同學家長車輛，請一律由學校大門口進入，依指示之行進方向到達一、六宿前廣場，先卸行李後將車輛開至一宿旁的球場停放車輛(請聽從交管同學指揮及引導)。若遇雨天，請住六宿同學家長車輛停放到六宿地下 1F 停車場(沒升降梯)。住一宿同學家長車輛請停在 F 棟後方。
- 三、因第三宿舍位於校外，第三宿舍前道路狹窄，容易塞車，請家長在卸下行李後，立即將車開走，請停到三宿附近路旁或停入學校。
- 四、南台街後門，車輛只准進不准出。
- 五、新生進住宿舍時，每日 10：00~16：00 較易塞車，請各位家長特別注意。
- 六、家長汽車離校出口有二處：(一)六宿旁側門(二)一宿旁側門。
- 七、宿舍無手推車借用，請各位家長自備搬運器具，不便之處，請見諒！

南臺科技大學住宿生到學校路線圖





南臺科技大學 107-1 學期宿舍新舊生進住家長車輛路線圖



新生辦理進住流程圖

請先將繳費證明與身份證件拿在手上

就貸：請持台銀對
保單。

繳費：請持收據。

未繳費：請填寫保證書

按宿舍動線排隊辦理入住

領取各寢室遙控器

由各寢室第一位入住的同學簽收領取。

辦理完畢

即可持著房卡(鑰匙)、行李進房整理。

新生進住流程圖(三宿)

保證金為鑰匙、白卡押金（期末撤宿繳回時退還）

新生辦理進住流程圖

請先將繳費證明、身份證件與押金200元拿在手上

就貸：請持台銀對
保單。

繳費：請持收據。

未繳費：請填寫保證書

按宿舍動線排隊辦理入住

領取各寢室遙控器

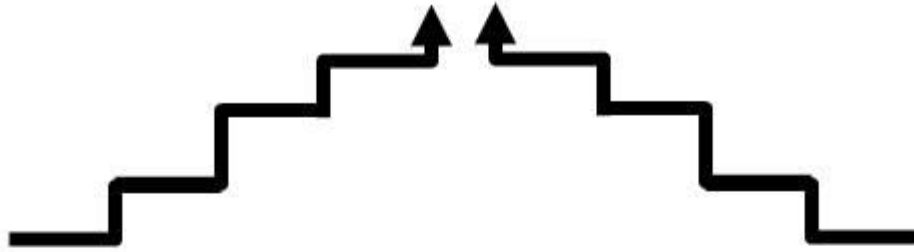
由各寢室第一位入住的同學簽收領取。

辦理完畢

即可持著房卡(鑰匙)、行李進房整理。

一宿進住動線圖

樓梯



遙控器
領取處

3F~5F
報到處

1F~2F
報到處

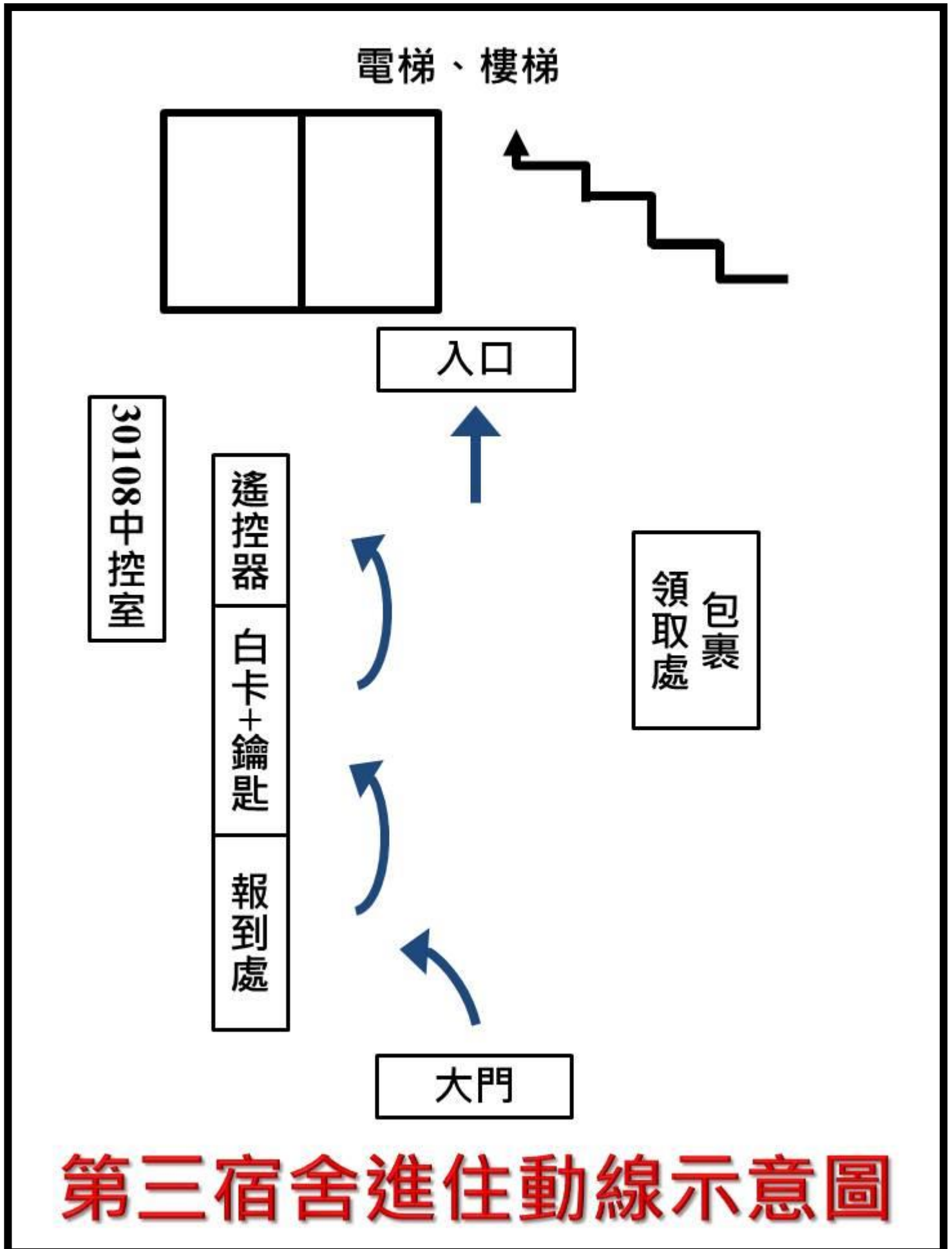
10118
中控室

10120
交誼廳

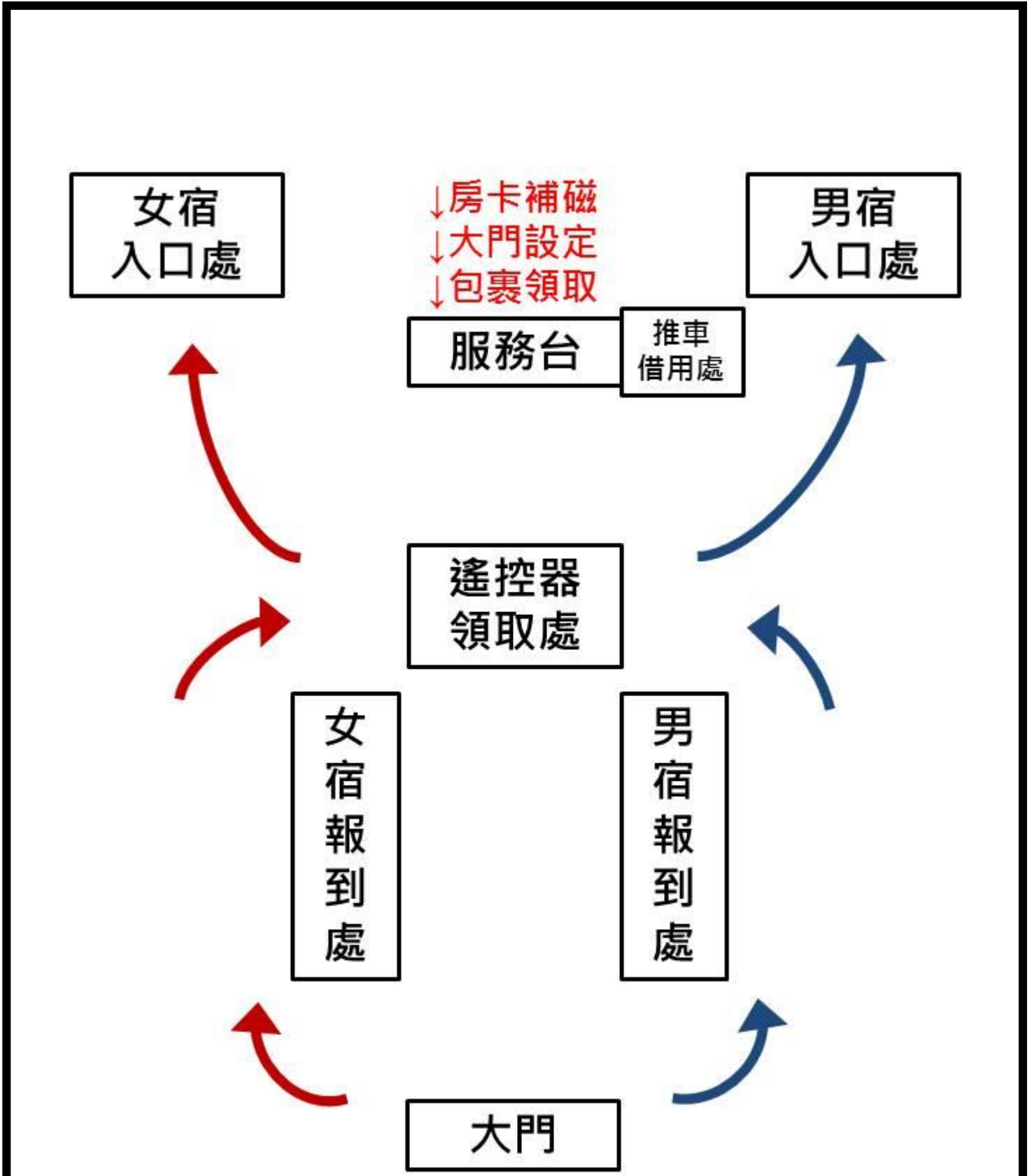
大門

- ↑房卡補磁
- ↑大門設定
- ↑包裹領取

第一宿舍進住動線示意圖



六宿進住動線圖



第六宿舍進住動線示意圖